



Bewerbungs-Checkliste

Ihre Bewerbung an der
Akkon Hochschule

Ihr Weg zum Studium – klar, einfach und mit persönlicher Begleitung

Ein Studium zu beginnen, ist ein großer Schritt – beruflich wie persönlich.
Aber: Sie müssen ihn nicht allein gehen. Die Studienberatung der Akkon Hochschule begleitet Sie auf jedem Abschnitt – von der Studienwahl bis zur Immatrikulation.


1. Studienberatung

Unser erfahrenes Team unterstützt Sie von Anfang an – persönlich, telefonisch oder digital. Gemeinsam klären wir:

- Ob der Studiengang zu Ihren Zielen passt?
- Welche Studienform (Vollzeit oder berufsbegleitend) am besten zu Ihrem Lebensstil passt
- Welche Voraussetzungen Sie mitbringen

Tipp: Viele Hürden lassen sich früh und unkompliziert ausräumen. Vereinbaren Sie gleich zu Beginn ein Beratungsgespräch – das spart Zeit und Nerven.

[Termin bei der Studienberatung](#)





Bewerbungs-Checkliste

Ihre Bewerbung an der
Akko Hochschule

2. Bewerbungsfristen beachten

Für viele Studiengänge gilt: **Kein Numerus Clausus**, aber feste Bewerbungszeiträume.

- Sommersemester: bis 15. März
- Wintersemester: bis 15. September


Tipp: Eine frühzeitige Bewerbung sichert Ihnen einen reibungslosen Start und ausreichend Zeit für die Planung.

3. Zulassungsvoraussetzungen prüfen

Sie fragen sich, ob Ihr Abschluss oder Ihre Berufserfahrung genügt? Kein Problem.

Wir prüfen individuell, ob Sie die Voraussetzungen erfüllen – oft gibt es mehr Wege zum Studium, als Sie denken.

Tipp: Auch berufliche Qualifikationen oder Weiterbildungen können Ihnen den Zugang ermöglichen.





Bewerbungs-Checkliste

Ihre Bewerbung an der
Akko Hochschule

4. Unterlagen vorbereiten

In der Regel benötigen Sie:

- Personalausweis oder Reisepass
- Schul- oder Hochschulzeugnisse
- Tabellarischen Lebenslauf
- ggf. Nachweise über Berufserfahrung oder Weiterbildungen
- ggf. Motivationsschreiben


Tipp: Laden Sie alle Dokumente gut lesbar und möglichst als PDF hoch. Auf Wunsch prüfen wir Ihre Unterlagen vorab.

5. Online-Bewerbung

Erstellen Sie Ihr Konto, füllen Sie die Felder aus und laden Sie die Unterlagen hoch.

Tipp: Unsere Studienberatung unterstützt Sie auch bei Ihrer Online-Bewerbung.

[Zum Bewerbungsportal](#)





Bewerbungs-Checkliste

Ihre Bewerbung an der
Akkon Hochschule

6. Studienvertrag

Nach Ihrer Zulassung senden wir Ihnen die Studienverträge zu.

Unterschreiben Sie ein Exemplar und schicken Sie es zurück – das zweite Exemplar ist für Ihre Unterlagen.

7. Willkommen an der Akkon Hochschule!

Mit Ihrer Immatrikulation sind Sie offiziell Studierende*r der Akkon Hochschule.

Zum Semesterstart erhalten Sie:

- Ihren Campus-Zugang
- den Stundenplan
- Ihre Immatrikulationsbescheinigung
- Informationen zu Einführungsveranstaltungen

Tipp: Nehmen Sie an den Einführungsveranstaltungen teil – diese erleichtern Ihnen den Studienstart und bieten Gelegenheit zum Netzwerken.